


8 ноября – Всемирный день градостроительства

Данные приведены по Вологодской области.



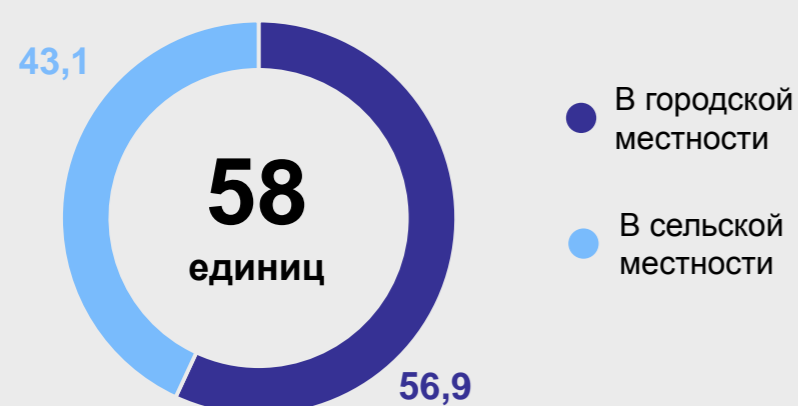
Благоустройство городских населенных пунктов на конец 2023 года



Ввод в действие жилых домов

январь – сентябрь 2024 года, в процентах к общему количеству введенных жилых домов

Организации-застройщики



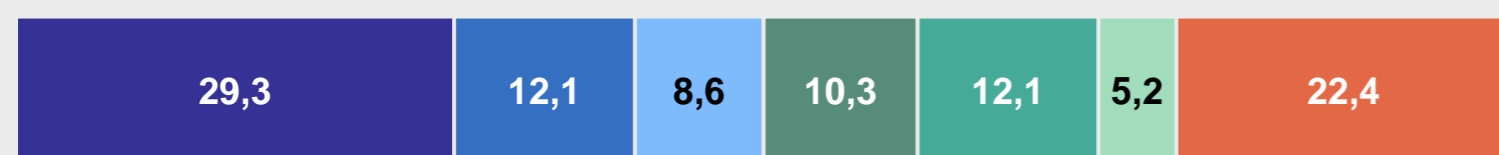
Индивидуальные застройщики



Ввод в действие жилых домов по этажности

январь – сентябрь 2024 года, в процентах к общему количеству введенных жилых домов

Организации-застройщики



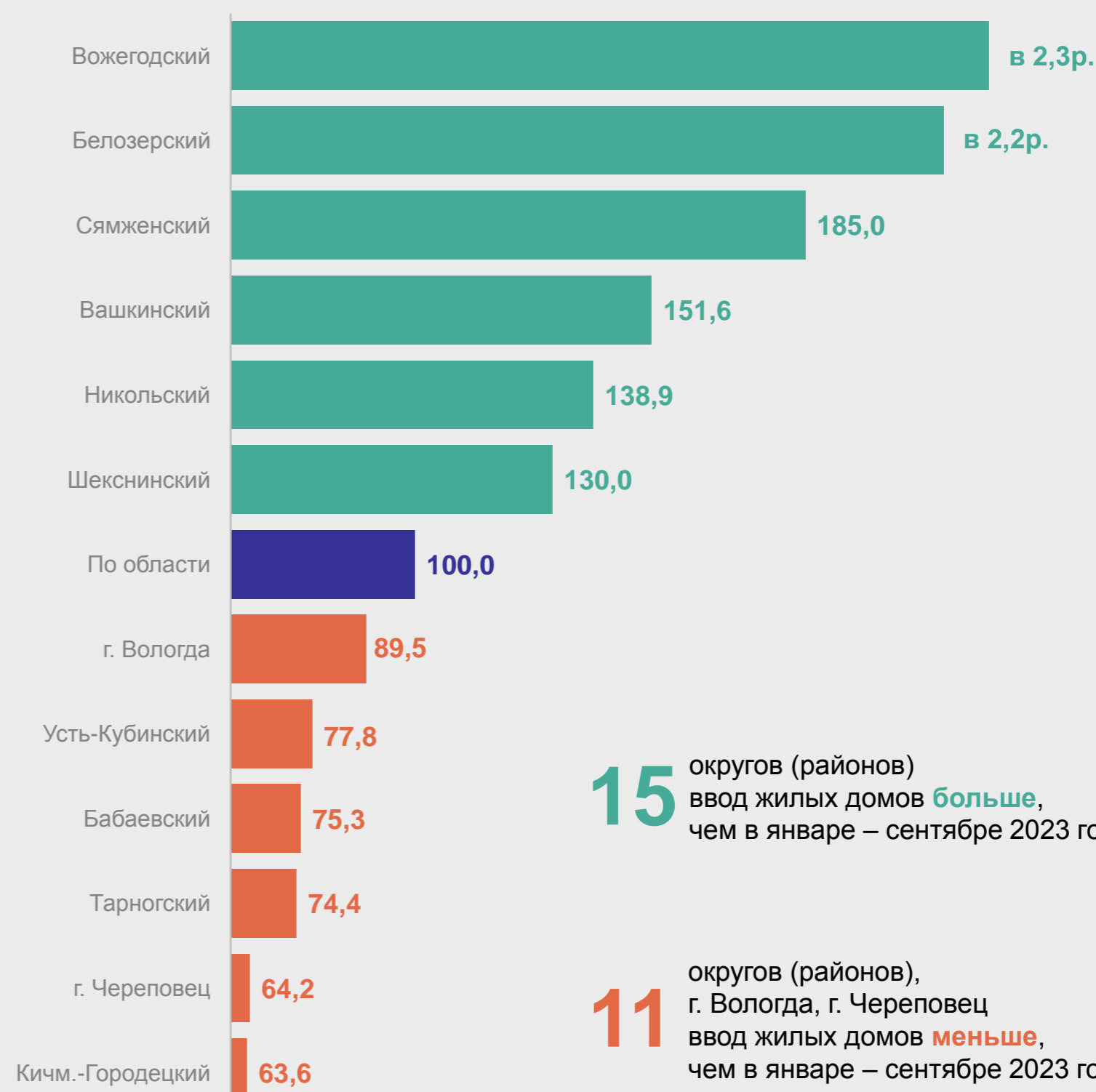
Индивидуальные застройщики



- 1-этажные жилые дома
- 2-этажные жилые дома
- 3-этажные жилые дома
- 4-этажные жилые дома
- 5-6-этажные жилые дома
- 9-этажные жилые дома
- 10-этажные и выше жилые дома

Ввод в действие жилых домов *

январь – сентябрь 2024 года в процентах к январю – сентябрю 2023 года



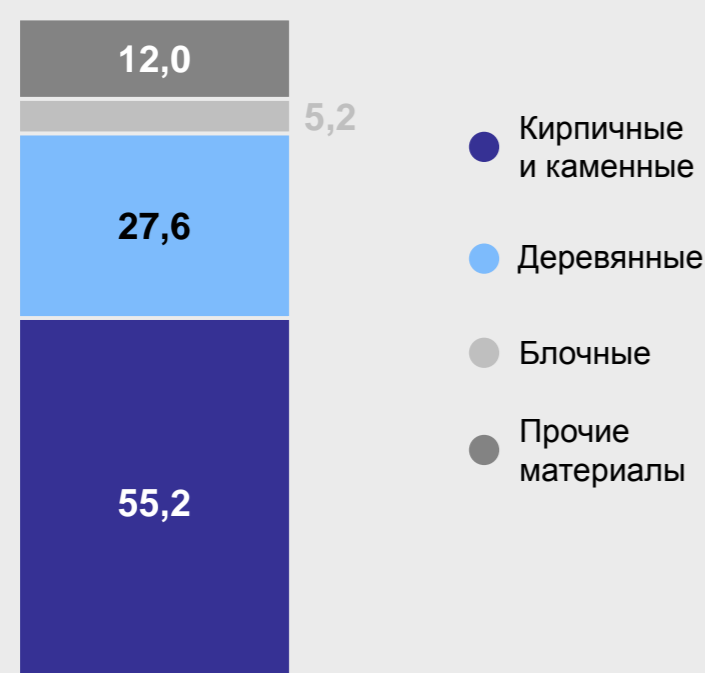
15 округов (районов) ввод жилых домов **больше**, чем в январе – сентябре 2023 года

11 округов (районов), г. Вологда, г. Череповец ввод жилых домов **меньше**, чем в январе – сентябре 2023 года

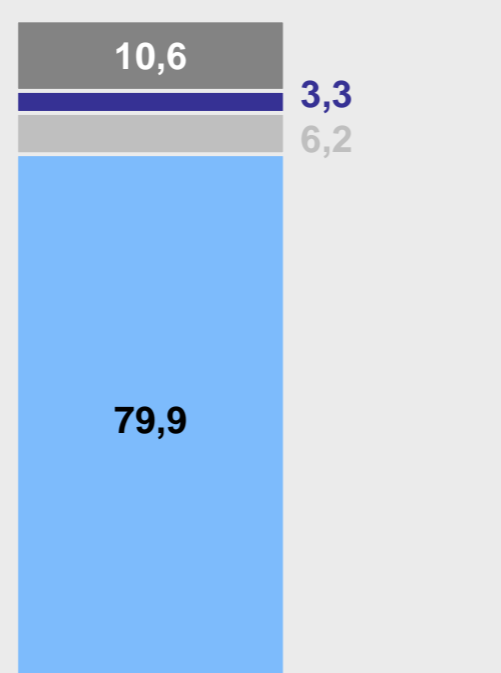
Ввод в действие жилых домов по материалам стен

январь – сентябрь 2024 года, в процентах к общему количеству введенных жилых домов

Организации-застройщики



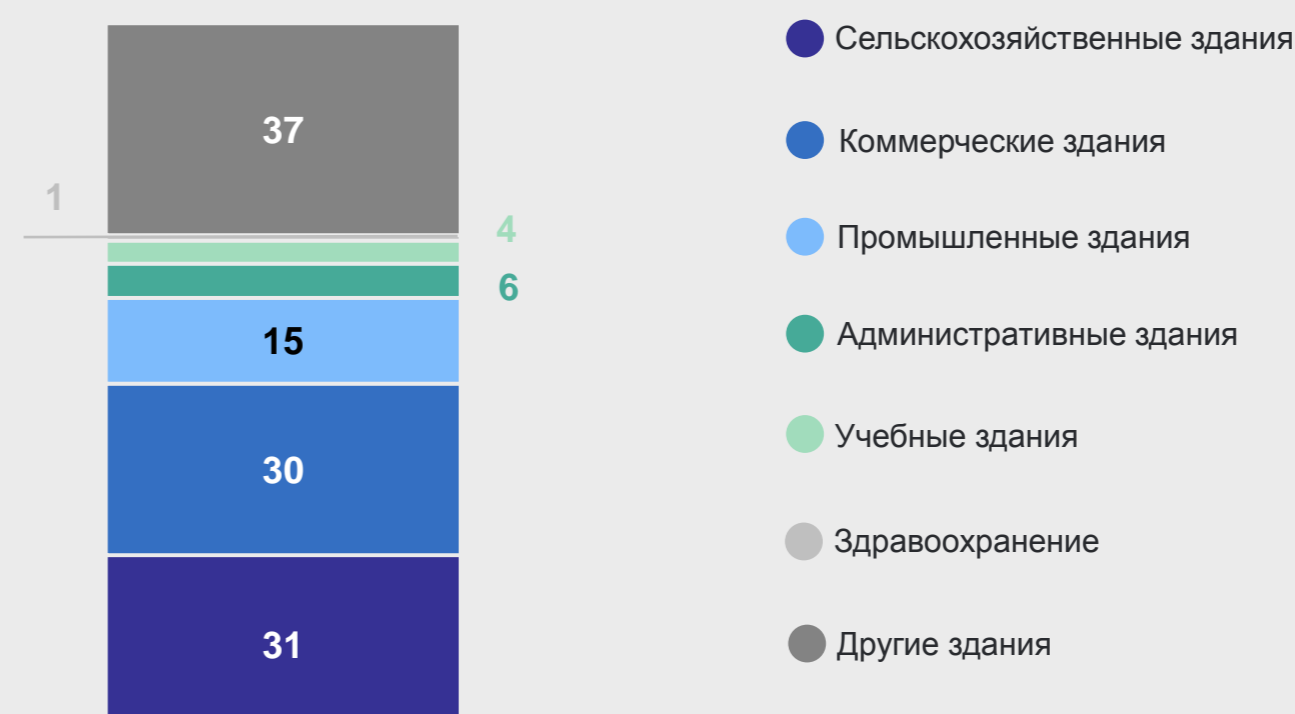
Индивидуальные застройщики



- Кирпичные и каменные
- Деревянные
- Блочные
- Прочие материалы

Ввод в действие зданий нежилого назначения

в январе – сентябре 2024 года, единиц



- Сельскохозяйственные здания
- Коммерческие здания
- Промышленные здания
- Административные здания
- Учебные здания
- Здравоохранение
- Другие здания

* Районы (округа) с наибольшими и наименьшими значениями показателя темпа роста (снижения) ввода в действие жилых домов.